


Online Meldungen für Veranstalter

Inhaltsverzeichnis

Einleitung	2
PDF-Version	2
Ausschreibungen	2
Neue Ausschreibung	3
Meine Ausschreibungen	6
Entwurf der Ausschreibung	7
Ausschreibung bearbeiten	8
Links und Dateien	9
Kategorien	9
Wettbewerbe	10
Veranstaltungsanmeldung	13
Berechtigungen	14
Ergebnis Upload	14
Online Meldungen	15
Meisterschaftsmodus	15
Häufige Fragen	15
LADV	15



LADV Online Meldungen für Veranstalter

Einleitung

LADV ist das in Deutschland am meisten genutzte Portal zur Veröffentlichung von Ausschreibungen für Leichtathletikveranstaltungen. Derzeit nutzen 16 Landesverbände und der Deutsche Leichtathletik Verband LADV.

Dieses Handbuch beschreibt, wie Sie Ihre Leichtathletikveranstaltung auf ladv.de veröffentlichen können (wir sprechen hier von einer Ausschreibung). In weiteren Kapiteln beschreiben wir, wie sie Online Meldungen einrichten können und den Meisterschaftsmodus zur Kontrolle von Meldungen. Für den Urkundendruck steht ein separates Handbuch zur Verfügung.

PDF-Version

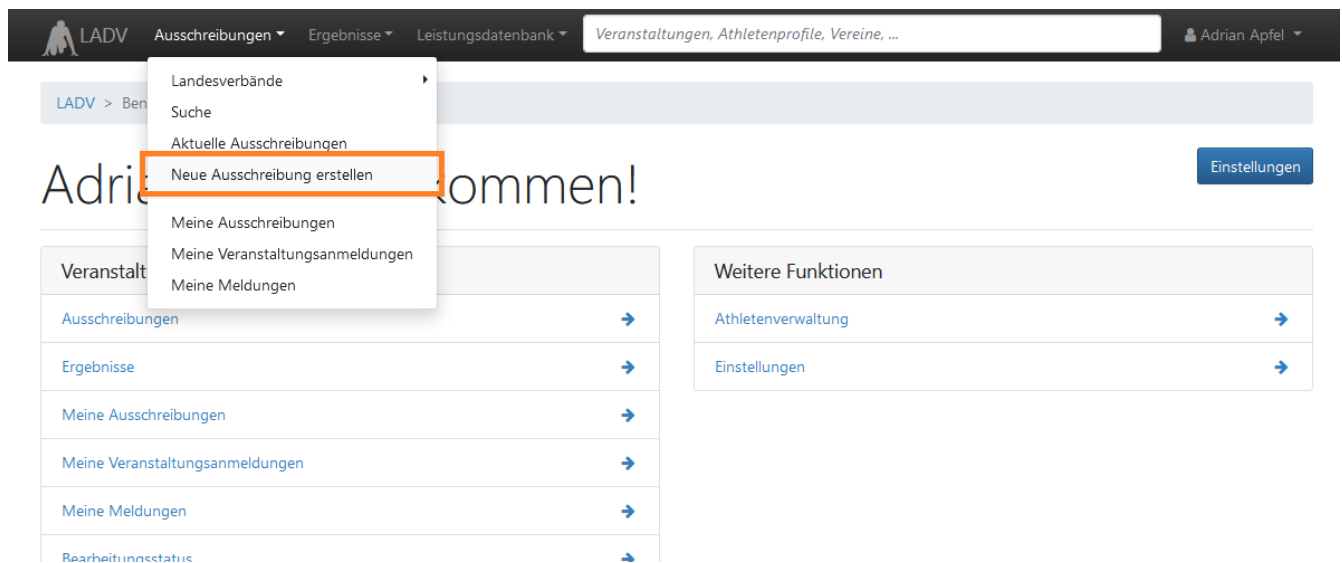
Diese Dokumentation steht auch als [PDF-Dokument](#) zur Verfügung.

Ausschreibungen

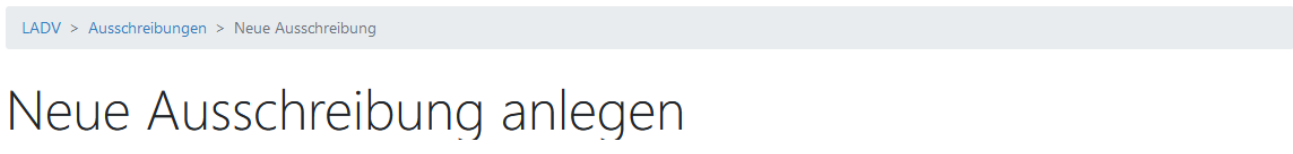
Zugriff auf die Online Meldungen erfolgt über ladv.de.

Neue Ausschreibung

Die Ansicht zum Erstellen einer neuen Ausschreibung ist direkt im Ausschreibungsmenü verlinkt:



Alternativ können sie über [Meine-Ausschreibungen](#)-Ansicht gehen. Zum Erstellen einer neuen Ausschreibung, klicken sie rechts oben auf [+ neue Ausschreibung anlegen](#). Es werden Ihnen mehrere Möglichkeiten angeboten:



Es gibt mehrere Möglichkeiten eine Neue Ausschreibung zu erstellen:

- Cosa Veranstaltungsdefinition (XMLVerExport) importieren
- Ausschreibung kopieren
- Ausschreibung aus Veranstaltungsanmeldung erstellen
- Neue Ausschreibung anlegen



Zur Veröffentlichung einer Ausschreibung auf LADV benötigen sie ein Benutzerkonto. Wenn sie bereits ein Benutzerkonto haben, [melden sie sich an](#), alternativ [erstellen sie ein Benutzerkonto](#).



Was kostet es, eine Ausschreibung zu erstellen? Das Erstellen Ihrer Ausschreibung ist kostenlos. Wir helfen Veranstaltern, ihre Veranstaltung möglichst einfach zu organisieren, und Vereinen und Athleten interessante Veranstaltungen zu finden und sich möglichst unkompliziert anzumelden. Jedes Jahr werden die Ausschreibungen von mehreren tausend Veranstaltungen auf LADV veröffentlicht - sie sind also in bester Gesellschaft.

Cosa Veranstaltungsdefinition importieren

Wenn Sie Ihre Veranstaltung mit dem Wettkampfprogramm von [Cosa-Software](#) durchführen, wird empfohlen, Ihre Veranstaltung zuerst in CosaWin anzulegen und dann per Import Ihre Ausschreibung in LADV zu erstellen. Durch den Import müssen Sie die Daten nicht doppelt eingeben und es ist auch sichergestellt, dass Altersklassen und Disziplinen übereinstimmen.

Mit CosaWin die Veranstaltungsdefinition erstellen: CosaWin: Datei → Export → Veranstaltungsdaten im xml-Format

Danach importieren Sie die Datei in der Ansicht [Cosa Veranstaltungsdefinition \(XMLVerExport\) importieren](#):

Cosa Veranstaltungsdefinition importieren

Eine mit dem Wettkampfprogramm CosaWin erstellte Veranstaltungsdefinition (.XMLVerExport) kann eingelesen werden. Nur in der Datei nicht vorhandene Informationen wie Qualifikationsleistungen sind nach dem Import noch zu erfassen.

Datei Keine Datei ausgewählt.
(.XMLVerExport) | CosaWin: Datei -> Export (Daten ausgeben) -> Veranstaltungsdaten im xml-Format

[Ausschreibung erstellen](#)

Die Daten wurden übernommen - weiter geht es in der Ansicht, [Ausschreibung bearbeiten](#).

Ausschreibung kopieren

Wenn die Veranstaltung, die sie veröffentlichen möchten, bereits auf LADV veröffentlicht wurde (etwa eine Bahneröffnung oder Kreismeisterschaft, die jedes Jahr stattfindet), dann können sie die alte [Veranstaltung kopieren](#) und mit neuem Datum übernehmen. Geben sie das Datum der letzten Veranstaltung ein und klicken Sie auf "Veranstaltungen anzeigen":

Neue Ausschreibung anlegen

Sie können eine bereits auf LADV vorhandene Ausschreibung als Vorlage verwenden (kopieren) und nur die notwendigen Änderungen vornehmen.

Dies ist besonders dann sinnvoll, wenn eine Veranstaltung jährlich durchgeführt wird und sich i.d.R. nur Ausrichter und Datum ändern.

Datum auswählen

Wählen Sie das Datum von dem sie eine Ausschreibung kopieren möchten

[Veranstaltungen anzeigen](#)

Ausschreibungsliste für 06.05.2023

Datum	Name	Ort	Aktion
06.05.2023	1. Tauchaer Kinder-Leichtathletik-Cup	Taucha	Kopieren
06.05.2023	13. Zwergen-Olympiade / Winkelmann-Games	Stendal	Kopieren
06.05.2023	14. Ruwer-Riesling Lauf	Mertesdorf	Kopieren
06.05.2023	2. Werfertag in Geislingen	Geislingen	Kopieren
06.05.2023	21. Mülsengrundlauf	Mülsen	Kopieren
06.05.2023	27. Schutterwälder Kindermehrkämpfe mit Kreismeisterschaften	Schutterwald	Kopieren
06.05.2023	39. Kandel-Berglauf	Waldkirch	Kopieren
06.05.2023	4. Wersbuzer Altstadterennen	Wersbuzer am Inn	Kopieren

Es wird eine Liste aller Ausschreibungen gezeigt, die an dem gewählten Datum stattgefunden haben. Wählen Sie die Ausschreibung, die sie kopieren möchten, aus, indem sie rechts in der Zeile der Ausschreibung auf "Kopieren" klicken.

Die Daten wurden übernommen - weiter geht es in der Ansicht [Ausschreibung bearbeiten](#).

Ausschreibung aus Veranstaltungsanmeldung erstellen

Ähnlich wie das Kopieren einer Ausschreibung können sie eine Ausschreibung aus einer Veranstaltungsanmeldung erstellen - es werden ebenfalls alle Informationen aus der Veranstaltungsanmeldung, inkl. Wettbewerbe, übernommen. Wählen Sie das Datum und den Landesverband, indem die Veranstaltung angemeldet ist. Sie erhalten eine Liste mit allen Veranstaltungsanmeldungen und können ihre Veranstaltung über "Ausschreibung erstellen" ganz rechts in der Zeile übernehmen:

Neue Ausschreibung aus Veranstaltung

Veranstaltungsanmeldungen am 06.05.2023 in Bayern

Veranstaltungsnr.	Datum	Name	Ort	Aktion
23B02000320502600	06.05.2023	Oberpfalzmeisterschaft Blockwettkämpfe U16 und U14	Burglengenfeld	+ Ausschreibung erstellen
23B02000539002500	06.05.2023	Mittelfränkische Meisterschaft Blockwettkämpfe U14 / U16	Eckental	+ Ausschreibung erstellen
23K02000423002200	06.05.2023	Offene Kreismeisterschaften Kreis Ofr. West	Bad Staffelstein	+ Ausschreibung erstellen
23V02000122303200	06.05.2023	Germeringer Leichtathletik-Meeting (Bayerntop)	Germering	+ Ausschreibung erstellen
23V02000146503201	06.05.2023	4. Wasserburger Altstadtspringen	Wasserburg am Inn	+ Ausschreibung erstellen
23V02000170800001	06.05.2023	Halbmarathon Ingolstadt	Ingolstadt	+ Ausschreibung erstellen
23V02000321100000	06.05.2023	3. Beratzhausener Benefiz-Ehrenfelslauf	Beratzhausen	+ Ausschreibung erstellen
23V02000510400000	06.05.2023	8. DORFLAUF Eckersmühlen	Roth	+ Ausschreibung erstellen
23V02000610303301	06.05.2023	IV. Offense Corona-Sportfest - Tag 1 + EM/11M Hammer	Aerschaffenburg	+ Ausschreibung erstellen

Die Daten wurden übernommen - weiter geht es in der Ansicht [Ausschreibung bearbeiten](#).

Neue Ausschreibung anlegen

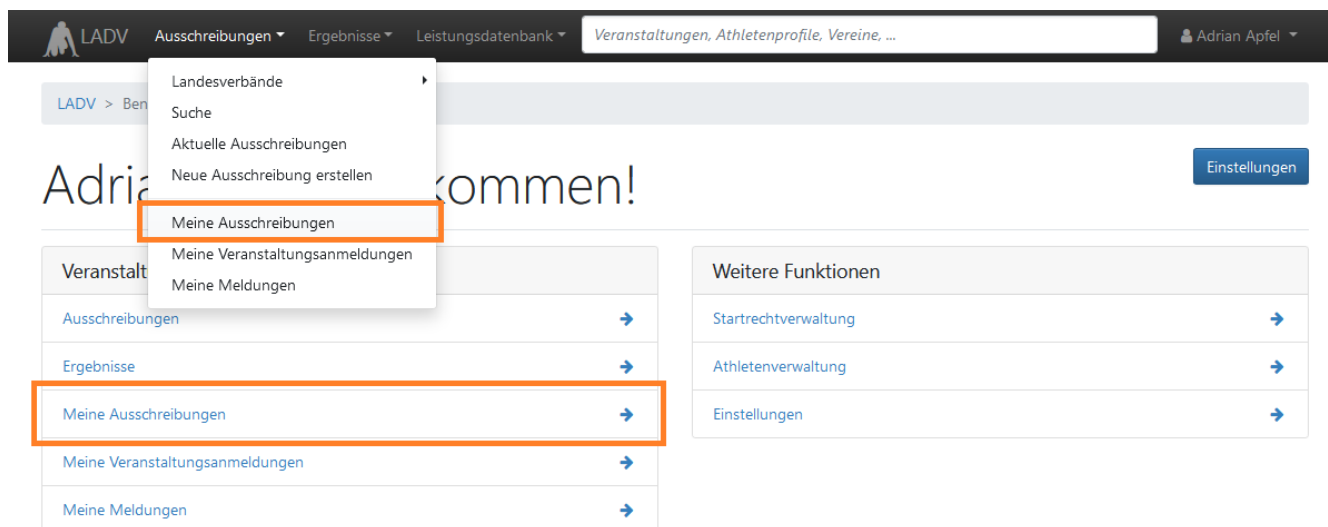
Über [Neue Ausschreibung anlegen](#) legen Sie eine neue Ausschreibung an, es sind alle Daten zur Ausschreibung von Ihnen einzugeben:

Ausschreibung anlegen

Name	<input type="text" value="LO Bahneröffnungssportfest"/>		
Veranstalter	<input type="text" value="TSV Musterverein"/>		
Ausrichter	<input type="text" value="TSV Musterverein"/>		
Ort	<input type="text" value="Musterstadt"/> <small>Ort nicht gefunden? Teilen sie uns Ortsname und PLZ mit: Ort anfragen</small>		
Sportstätte	<input type="text" value="Stadion am Waldrand; Waldweg 12, 12345 Waldstadt"/>		
Datum	<input type="text" value="06.04.2024"/>	Bis Datum	<input type="text" value="06.04.2024"/> optional
Meldeschluss	<input type="text" value="06.04.2024"/>		
Kontakt	<input type="text" value="Max Mustermann, Musterweg 17, 12345 Musterstadt"/>		
Email	<input type="text" value="max.mustermann@tsv-musterverein.de"/>		
Hinweis	<input type="text" value="Weitere Informationen für ihre Teilnehmer; kann leer bleiben"/>		
<input type="button" value="Speichern"/>			

Meine Ausschreibungen

Eine Übersicht der Ausschreibungen, die sie erstellt haben, finden sie in der Ansicht [Meine Ausschreibungen](#). Es gibt mehrere Möglichkeiten, wie sie die Meine Ausschreibungen Ansicht aufrufen:



Die Meine Ausschreibungen Ansicht zeigt Ihnen eine Liste aller Ausschreibungen, die sie erstellt haben. Zum Erstellen einer neuen klicken sie rechts oben auf [+ neue Ausschreibung anlegen](#).

Die Ansicht ist in Jahre aufgeteilt. Um Ausschreibungen vergangener Jahre aufzurufen, wählen Sie das Jahr aus.

Rechts in der Zeile der Ausschreibung ist der Status ihrer Ausschreibung angegeben. Neue Ausschreibungen werden als Entwurf erstellt. Solange die Ausschreibung ein Entwurf ist, können nur sie, als Ersteller, die Ausschreibung einsehen. Wenn alle notwendigen Informationen vorhanden sind, können sie die Ausschreibung veröffentlichen. Sobald die Ausschreibung öffentlich ist, ist sie für alle über [ladv.de](#) sichtbar - der Status ist nun öffentlich.



Über der Jahresauswahl sehen sie mehrere Reiter: "Meine Ausschreibungen" und "Weitere Ausschreibungen". Sofern ihr Benutzerkonto Zugriff auf Landesverbandsfunktionen hat, können sie auch auf Landesverbandsveranstaltungen zugreifen. Der Reiter "Weitere Ausschreibungen" zeigt Ausschreibungen an, auf die sie denselben Zugriff haben wie der Ersteller - allerdings haben sie diese Ausschreibungen nicht selbst erstellt. Für weitere Informationen dazu sie den Abschnitt [Berechtigungen](#).

Um Ihre Ausschreibung anzusehen oder zu bearbeiten, klicken Sie auf die Zeile mit Ihrer Ausschreibung.

Entwurf der Ausschreibung

Kreismeisterschaft Einzel

Entwurf

Ihre Ausschreibung ist ein Entwurf und nur für Sie sichtbar. Wenn sie alle Daten erfasst haben, können sie die Ausschreibung veröffentlichen.

Kreismeisterschaft Einzel

Ort: [Schwenningen](#)

Sportstätte: Stadion (Messe)

Termin: Dienstag, 31. Dezember 2024

Meldeschluss: Samstag, 28. Dezember 2024

Online Meldungen: sind möglich bis 28.12.2024 23:59 Uhr.

Veranstalter: LA Kreis Rottweil

Ausrichter: LA Kreis Rottweil

Kategorien: [Rottweil](#) | [Süd](#) | [Zollern-Schwarzwald \(6\)](#) | [Kinder](#) | [Jugend](#) | [Aktive](#)

[+ Teilnehmer](#) | [Meldungen](#) | [Teilnehmerliste](#)

Dateien und Links

Keine Dateien oder Links vorhanden

Wettbewerbe

M10:	50m, 800m. Weit, SBall (12,12)
M11:	50m, 800m. Weit, SBall

[Bearbeiten](#)

- Ausschreibung Bearbeiten
- Kategorien bearbeiten
- Datei hinzufügen
- Link hinzufügen
- Wettbewerbe bearbeiten
- Veranstaltungsanmeldung
- Ergebnis Upload
- Online Meldung bearbeiten
- Teilnehmer hinzufügen / ändern
- Meldungen anzeigen / bearbeiten
- Meldungen prüfen
- Melder zeigen
- Download Meldungen
- Rechnungen
- Online Urkundendruck Einstellungen

Die Ausschreibung Detail Ansicht ist die Hauptansicht für Ihre Ausschreibung und das Kontrollzentrum für alle Informationen und Änderungen. Zum Bearbeiten oder Ändern Ihrer Ausschreibung klicken Sie rechts oben auf [Ausschreibung bearbeiten](#). Das Dropdown Menü führt sie direkt zu einzelnen Bearbeitungsoptionen.

Solange die Ausschreibung noch ein Entwurf ist (nicht öffentlich), erhalten sie den Hinweis "Entwurf" und der Hintergrund ist gelb unterlegt. Wenn Sie alle Informationen erfasst haben, klicken sie auf "Ausschreibung veröffentlichen" in der Information zum Entwurfsstatus:

Kreismeisterschaft Einzel

Entwurf

Ihre Ausschreibung ist ein Entwurf und nur für Sie sichtbar. Wenn sie alle Daten erfasst haben, können sie die Ausschreibung veröffentlichen.

Kreismeisterschaft Einzel

[Ausschreibung veröffentlichen](#)

Kreismeisterschaft Einzel

Ort: [Schwenningen](#)

Sportstätte: Stadion (Messe)

Termin: Dienstag, 31. Dezember 2024

Meldeschluss: Samstag, 28. Dezember 2024

Online Meldungen: sind möglich bis 28.12.2024 23:59 Uhr.

Veranstalter: LA Kreis Rottweil

Ausrichter: LA Kreis Rottweil

Kategorien: [Rottweil](#) | [Süd](#) | [Zollern-Schwarzwald \(6\)](#) | [Kinder](#) | [Jugend](#) | [Aktive](#)

[+ Teilnehmer](#) | [Meldungen](#) | [Teilnehmerliste](#)

Dateien und Links

Keine Dateien oder Links vorhanden

Wettbewerbe

M10:	50m, 800m. Weit, SBall (12,12)
M11:	50m, 800m. Weit, SBall

[Bearbeiten](#)

- Ausschreibung Bearbeiten
- Kategorien bearbeiten
- Datei hinzufügen
- Link hinzufügen
- Wettbewerbe bearbeiten
- Veranstaltungsanmeldung
- Ergebnis Upload
- Online Meldung bearbeiten
- Teilnehmer hinzufügen / ändern
- Meldungen anzeigen / bearbeiten
- Meldungen prüfen
- Melder zeigen
- Download Meldungen
- Rechnungen
- Online Urkundendruck Einstellungen

Sollten noch notwendige Informationen fehlen, erhalten sie einen Hinweis und/oder werden direkt zur Eingabe weitergeleitet.



Für die Veröffentlichung einer Ausschreibung auf LADV ist eine genehmigte Veranstaltungsanmeldung notwendig und die Emailadresse in der Ausschreibung muss bestätigt werden.

Ausschreibung bearbeiten

Rufen sie über [Meine Ausschreibungen](#) Ihre Ausschreibung auf und klicken sie rechts oben auf "Bearbeiten", um eine Ausschreibung zu bearbeiten:

Ausschreibung
Bearbeiten
Links & Dateien
Kategorien
Wettbewerbe
Veranstaltungsanmeldung
Berechtigungen
Ergebnis Upload

Online Meldung
Bearbeiten
Melder
Download Meldungen
Rechnungen

Urkundendruck

Ausschreibung bearbeiten

Name	<input type="text" value="Kreismeisterschaft Einzel"/>		
Veranstalter	<input type="text" value="LA Kreis Rottweil"/>		
Ausrichter	<input type="text" value="LA Kreis Rottweil"/>		
Ort	<input type="text" value="Schwenningen (Württemberg/78050)"/> <small>Ort nicht gefunden? Teilen sie uns Ortsname und PLZ mit: Ort anfragen</small>		
Sportstätte	<input type="text" value="Stadion (Messe)"/>		
Datum	<input type="text" value="31.12.2024"/>	Bis Datum	<input type="text" value="06.04.2024"/> optional
Meldeschluss	<input type="text" value="28.12.2024"/>		
Kontakt	<input type="text" value="LA Kreis Rottweil"/>		
Email	<input type="text" value="info@wlv-rottweil.de"/>	<input type="button" value="✖"/>	<input type="button" value="Email verifizieren"/>
Hinweis	<input type="text" value="Speere sind vom Teilnehmer zu stellen."/>		

Gefahrenzone

Ausschreibung absagen	<input type="button" value="✖ Absagen"/>
<small>Die Ausschreibung wird als abgesagt markiert. Evtl. aktive Online Meldungen werden beendet (es werden keine Meldeprotokolle verschickt).</small>	
Ausschreibung löschen	<input type="button" value="🗑️ Löschen"/>

Am linken Rand sehen sie die Navigation für verschiedene Einstellungen und Informationen zu ihrer Ausschreibung: [Links und Dateien](#), [Kategorien](#), [Wettbewerbe](#), [Veranstaltungsanmeldung](#), [Berechtigungen](#), [Ergebnis Upload](#).

Im rechten Teil der Ansicht können Sie die Stammdaten Ihrer Ausschreibung bearbeiten. Klicken sie auf Speichern, wenn sie mit den Änderungen fertig sind.



Emailadresse und Ort können nicht mehr geändert werden, sobald ihre Ausschreibung öffentlich ist.

Am unteren Rand sehen sie die "Gefahrenzone" - hier können sie ihre Ausschreibung absagen oder die komplette Ausschreibung löschen.

Links und Dateien

Sie können in ihrer Ausschreibung [Links](#) zu weiteren Informationen und/oder [Dateien](#) wie einen Zeitplan veröffentlichen.

Links

Unter Links können sie weiterführende Links zu Ihrer Ausschreibung angeben. Ihre Homepage, weitere Informationen zur Veranstaltung etc.

Link	Art	Aktion
Kreishomepage	Homepage	Löschen

Link hinzufügen

Link:

Name:

Link Kategorie:

Für die Links stehen verschiedene Kategorien zur Verfügung, die Einfluss auf das Link-Icon haben: Link, Wikipedia, Homepage, Bilder, YouTube, Instagram und Facebook.

Dateien

Unter Dateien können Sie weitere Informationen zu Ihrer Veranstaltung veröffentlichen. Zeitpläne und eine Ausschreibung sind die häufigsten Dateien. Am besten verwenden Sie Dateien im PDF-Format.

Datei	Größe	Aktion
Zeitplan.pdf	417 kB	Löschen

Datei hinzufügen

Name:

Datei: Keine Datei ausgewählt.
Mögliche Dateitypen: .pdf, .doc, .docx, .xls, .xlsx, .htm



Der Speicherplatz für Uploads ist begrenzt - sollte ihnen der Speicherplatz, den sie erhalten, nicht ausreichen, dann laden sie die Datei am besten auf ihrer Homepage hoch und verlinken diese.

Kategorien

Kategorien bieten eine Möglichkeit, die mehreren tausend Veranstaltungen, die jedes Jahr auf

LADV veröffentlicht werden, zu organisieren. Sie können daher ihrer Ausschreibung Kategorien hinzufügen, sodass diese dann über die [Ausschreibungs Suche](#) oder entsprechende [Kategorieseiten](#) gefunden werden. Kategorien zu Altersklassen werden automatisch hinzugefügt. Kategorien zum Kreis, Bezirk und Region werden automatisch aus dem Ort hinzugefügt.

Ausschreibung

Bearbeiten

Links & Dateien

Kategorien

Wettbewerbe

Veranstaltungsanmeldung

Berechtigungen

Ergebnis Upload

Online Meldung

Bearbeiten

Melder

Download Meldungen

Rechnungen

Urkundendruck

Kategorien

Kategorie	Aktion
[Bezirk] Zollern-Schwarzwald (6)	✖ Löschen
[Kategorien] Jugend	✖ Löschen
[Kategorien] Aktive	✖ Löschen
[Region] Süd	✖ Löschen
[Kategorien] Kinder	✖ Löschen
[Kreis] Rottweil	✖ Löschen

Kategorien hinzufügen

Kategorien

- keine Auswahl - ▼

- keine Auswahl - ▼

- keine Auswahl - ▼

Meisterschaften

- keine Auswahl - ▼

- keine Auswahl - ▼

- keine Auswahl - ▼

Kreise/Bezirke/Regionen

- keine Auswahl - ▼

alle Kreise/Bezirke/Regionen

- keine Auswahl - ▼

Wettbewerbe

Unter Wettbewerben geben Sie an, welche Disziplinen sie in welcher Altersklasse anbieten. Wenn Sie unsere Online Meldungen verwenden, können sie weitere Einstellungen, wie Qualifikationsleistungen und Meldelimits, angeben. Sie können [Standard Wettbewerbe](#) und [Kinderleichtathletik](#) Wettbewerbe anlegen.

Ausschreibung

Bearbeiten

Links & Dateien

Kategorien

Wettbewerbe

Veranstaltungsanmeldung

Standard Wettbewerbe Kinderleichtathletik

Altersklassen | Disziplinen | **Standard Wettbewerbe**

M12:	75 m 800 m Hochsprung Weitsprung Ballwurf	✎ Bearbeiten
M13:	75 m 800 m Hochsprung Weitsprung Ballwurf	✎ Bearbeiten
M14:	100 m 800 m Hochsprung Weitsprung Kugelstoß 4 kg Diskuswurf 1 kg Speerwurf 600 g	✎ Bearbeiten
M15:	100 m 800 m Hochsprung Weitsprung Kugelstoß 4 kg Diskuswurf 1 kg Speerwurf 600 g	✎ Bearbeiten
MK U12:	4x50 m Staffel	✎ Bearbeiten

Standard Wettbewerbe

Das Anlegen der Wettbewerbe erfolgt in drei Schritten:

1. [Altersklassen](#) auswählen
2. [Disziplinen](#) auswählen
3. Disziplinen pro Altersklasse aktivieren und ggf. weitere Einstellungen vornehmen



Insbesondere bei Einzelwettbewerben kann es sehr aufwendig sein, alle Wettbewerbe anzulegen. Es gibt daher mehrere Möglichkeiten, wie sie die Wettbewerbe in eine Ausschreibung automatisch übernehmen können: Import einer [Cosa Veranstaltungsdefinition importieren](#), [Ausschreibung kopieren](#) oder [Ausschreibung aus Veranstaltungsanmeldung erstellen](#).

Altersklassen

Rufen Sie die Altersklassen Ansicht auf, indem sie auf Altersklassen klicken. Nun können sie einzelne Altersklassen, für die sie Disziplinen anbieten, "aktivieren", danach rechts oben oder unter den Altersklassen auf "Speichern".

weiblich	männlich	gemischt
<input type="radio"/> Kinder W10	<input type="radio"/> Kinder M10	<input type="radio"/> Kinder T10
<input type="radio"/> Kinder W11	<input type="radio"/> Kinder M11	<input type="radio"/> Kinder T11
<input type="radio"/> weibliche Kinder U8	<input type="radio"/> männliche Kinder U8	<input type="radio"/> Team U8
<input type="radio"/> weibliche Kinder U10	<input type="radio"/> männliche Kinder U10	<input type="radio"/> Team U10
<input checked="" type="radio"/> weibliche Kinder U12	<input checked="" type="radio"/> männliche Kinder U12	<input type="radio"/> Team U12
<input checked="" type="radio"/> Jugend W12	<input checked="" type="radio"/> Jugend M12	<input type="radio"/> Jugend M/W 12
<input checked="" type="radio"/> Jugend W13	<input checked="" type="radio"/> Jugend M13	<input type="radio"/> Jugend M/W 13
<input checked="" type="radio"/> Jugend W14	<input checked="" type="radio"/> Jugend M14	<input type="radio"/> Jugend M/W 14

Disziplinen

Rufen Sie die Disziplinen Ansicht auf, indem sie auf Disziplinen klicken. Nun können sie alle Disziplinen "aktivieren", die sie bei ihrer Veranstaltung anbieten. Danach rechts oben oder unter den Disziplinen auf "Speichern" klicken.

Läufe		
<input type="radio"/> 30 m	<input type="radio"/> 30 m fliegend	<input type="radio"/> 35 m
<input type="radio"/> 40 m	<input checked="" type="radio"/> 50 m	<input type="radio"/> 60 m
<input checked="" type="radio"/> 75 m	<input type="radio"/> 80 m	<input checked="" type="radio"/> 100 m
<input type="radio"/> 150 m	<input checked="" type="radio"/> 200 m	<input type="radio"/> 300 m
<input type="radio"/> 400 m	<input type="radio"/> 500 m	<input type="radio"/> 600 m
<input checked="" type="radio"/> 800 m	<input type="radio"/> 1.000 m	<input type="radio"/> 1.500 m
<input type="radio"/> 1 Meile	<input type="radio"/> 2.000 m	<input type="radio"/> 3.000 m
<input type="radio"/> 2 Meilen	<input type="radio"/> 5.000 m	<input type="radio"/> 10.000 m

Standard Wettbewerbe Ansicht

In der Standard Wettbewerbe Ansicht werden nun die Disziplinen pro Altersklasse aktiviert. Klicken sie pro Altersklasse auf "Bearbeiten".

Ausschreibung

Bearbeiten

Links & Dateien

Kategorien

Wettbewerbe

Veranstaltungsanmeldung

Berechtigungen

Ergebnis Upload

Standard Wettbewerbe Kinderleichtathletik

Altersklassen Disziplinen **Standard Wettbewerbe**

M12:

M13:

M14: 100 m | 800 m | Hochsprung | Weitsprung | Kugelstoß 4 kg | Diskuswurf 1 kg | Speerwurf 600 g |

M15: 100 m | 800 m | Hochsprung | Weitsprung | Kugelstoß 4 kg | Diskuswurf 1 kg | Speerwurf 600 g |

MK U12: 4x50 m Staffel |

MJ U14: 4x75 m Staffel |

MJ U16: 4x100 m Staffel |

In der Ansicht zum Bearbeiten der Disziplinen pro Altersklasse können Sie die Disziplinen aktivieren, die in der Altersklasse angeboten werden. Danach rechts oben oder ganz unten auf Speichern klicken.

Ausschreibung

Bearbeiten

Links & Dateien

Kategorien

Wettbewerbe

Veranstaltungsanmeldung

Berechtigungen

Ergebnis Upload

Online Meldung

Bearbeiten

Melder

Download Meldungen

Rechnungen

Urkundendruck

Standard Wettbewerbe Kinderleichtathletik

Altersklassen Disziplinen Standard Wettbewerbe

Jugend M14

Disziplin	Limit	Quali
<input type="checkbox"/> 50 m		
<input type="checkbox"/> 75 m		
<input checked="" type="checkbox"/> 100 m		<input type="button" value="Bearbeiten"/>
<input type="checkbox"/> 200 m		
<input checked="" type="checkbox"/> 800 m		<input type="button" value="Bearbeiten"/>
<input type="checkbox"/> 4x50 m Staffel		
<input type="checkbox"/> 4x75 m Staffel		
<input type="checkbox"/> 4x100 m Staffel		
<input checked="" type="checkbox"/> Hochsprung		<input type="button" value="Bearbeiten"/>
<input checked="" type="checkbox"/> Weitsprung		<input type="button" value="Bearbeiten"/>
<input type="checkbox"/> Kugelstoß 2 kg		
<input type="checkbox"/> Kugelstoß 3 kg		
<input checked="" type="checkbox"/> Kugelstoß 4 kg		<input type="button" value="Bearbeiten"/>
<input type="checkbox"/> Kugelstoß 5 kg		



Bei technischen Disziplinen mit Gewichten und Hürden- und Hindernisläufen werden Ihnen immer alle Varianten angeboten, das Standardgewicht bzw. die Standardhöhe für die Altersklasse ist fett hervorgehoben.

Kinderleichtathletik

Auf dem Reiter Kinderleichtathletik können sie Kinderleichtathletik Wettbewerbe anlegen. Vergleicht man Kinderleichtathletik mit der klassischen Leichtathletik, so ist ein KILA Wettkampf eine Mannschaftswertung aus einem Mehrkampf. Bei der Kinderleichtathletik gibt es allerdings die Besonderheit, dass sie den "Mehrkampf" bei jeder Veranstaltung neu zusammenstellen können. Sie können daher bei jedem Wettbewerb in Freitext angeben, welche Wettbewerbe sie anbieten. Es ist möglich, pro Altersklasse mehrere KILA Wettbewerbe anzubieten.

Ausschreibung
Bearbeiten
Links & Dateien
Kategorien
Wettbewerbe
Veranstaltungsanmeldung
Berechtigungen
Ergebnis Upload
Online Meldung
Bearbeiten
Melder

Standard Wettbewerbe Kinderleichtathletik

Datei	Größe	Aktion
Team U12	KILA U12	✖ Löschen
U12 Teamwettkampf: 50m, 50m Hindernis Sprint, 6x50m Staffel, Fünfsprung und Schlagwurf		

Kinderleichtathletik Wettbewerb hinzufügen

Klasse:

Name: 10 Zeichen

Beschreibung:

Speichern



Laden Sie auch eine Datei ([Dateien](#)-Ansicht) mit einer ausführlichen Beschreibung der Wettbewerbe hoch.

Veranstaltungsanmeldung

Zur Veröffentlichung einer Ausschreibung muss die Veranstaltung angemeldet sein. Wenn Ihre Veranstaltung bereits bei Ihrem Landesverband angemeldet ist, können sie die Veranstaltungsanmeldung direkt mit Ihrer Ausschreibung verknüpfen. Haben Sie Ihre Veranstaltung bisher nicht angemeldet, können sie aus der Ausschreibung direkt eine Veranstaltungsanmeldung erstellen.

Ausschreibung
Bearbeiten
Links & Dateien
Kategorien
Wettbewerbe
Veranstaltungsanmeldung
Berechtigungen
Ergebnis Upload
Online Meldung
Bearbeiten
Melder
Download Meldungen
Rechnungen
Urkundendruck

Kategorien

Kategorie	Aktion
[Bezirk] Zollern-Schwarzwald (6)	✖ Löschen
[Kategorien] Jugend	✖ Löschen
[Kategorien] Aktive	✖ Löschen
[Region] Süd	✖ Löschen
[Kategorien] Kinder	✖ Löschen
[Kreis] Rottweil	✖ Löschen

Kategorien hinzufügen

<div style="background-color: #0056b3; color: white; padding: 5px; margin-bottom: 5px;">Kategorien</div> <div style="margin-bottom: 5px;"><input type="text" value="- keine Auswahl -"/></div> <div style="margin-bottom: 5px;"><input type="text" value="- keine Auswahl -"/></div> <div style="margin-bottom: 5px;"><input type="text" value="- keine Auswahl -"/></div>	<div style="background-color: #0056b3; color: white; padding: 5px; margin-bottom: 5px;">Meisterschaften</div> <div style="margin-bottom: 5px;"><input type="text" value="- keine Auswahl -"/></div> <div style="margin-bottom: 5px;"><input type="text" value="- keine Auswahl -"/></div> <div style="margin-bottom: 5px;"><input type="text" value="- keine Auswahl -"/></div>
<div style="background-color: #0056b3; color: white; padding: 5px; margin-bottom: 5px;">Kreise/Bezirke/Regionen</div> <div style="margin-bottom: 5px;"><input type="text" value="- keine Auswahl -"/></div>	<div style="background-color: #0056b3; color: white; padding: 5px; margin-bottom: 5px;">alle Kreise/Bezirke/Regionen</div> <div style="margin-bottom: 5px;"><input type="text" value="- keine Auswahl -"/></div>

Zum Verknüpfen der Ausschreibung mit Ihrer Veranstaltungsanmeldung wählen sie "verknüpfen" in der rechten Spalte der Tabelle mit den Veranstaltungsanmeldungen. Die Tabelle bietet Veranstaltungen auf Basis des Veranstaltungsdatums an.



Wurde ihre Veranstaltung erst vor wenigen Minuten genehmigt, kann es bis zu einer Stunde dauern, bis diese in der Liste zur Auswahl auftaucht.

Berechtigungen

Änderungen an der Ausschreibung kann immer nur derjenige vornehmen, der die Ausschreibung erstellt hat. Über die Berechtigungen-Ansicht können zwei weitere Personen dieselben Berechtigungen für die Ausschreibung erhalten wie der Ersteller.

Zusätzliche Personen werden dazu zur Ausschreibung eingeladen. Die Person erhält eine Email und muss dann über den Link in der Email die Einladung akzeptieren. Verschickte Einladungen und berechnete Personen werden angezeigt.

Ausschreibung
Bearbeiten
Links & Dateien
Kategorien
Wettbewerbe
Veranstaltungsanmeldung
Berechtigungen
Ergebnis Upload
Online Meldung
Bearbeiten
Melder
Download Meldungen
Rechnungen

Adminberechtigung für ihre Ausschreibung

Sie können zwei weiteren Personen vollen Zugriff auf ihre Ausschreibung und Online Meldung geben. Dies ist beispielsweise dann sinnvoll, wenn jemand anders die Meldebearbeitung übernimmt oder sie ggf. vertritt. Achtung: Jede Person, die die Adminberechtigung für ihre Ausschreibung hat, kann Meldungen löschen, die Veranstaltung absagen oder ähnliche Dinge tun.

Person mit Adminberechtigung

Name	Email	Aktion
Max Mustermann	...@gmail.com	Entfernen

Verschickte Einladungen

- keine Einladungen vorhanden -

Person einladen

Es wird eine Einladung für Adminberechtigung für ihre Ausschreibung per Email verschickt. Die Einladung muss angenommen werden.

Email



Ausschreibungen, zu denen Sie eingeladen wurden und die Einladung akzeptiert haben, können Sie über [Meine Ausschreibungen](#) auf dem Reiter [weitere Ausschreibungen](#) einsehen und aufrufen.

Ergebnis Upload

Über Ergebnis Upload können sie Ergebnisse für Ihre Veranstaltung veröffentlichen. Wenn Sie Ihre Veranstaltung mit CosaWin durchgeführt haben, verwenden sie den speziellen Upload für Cosa Veranstaltungen.

Ausschreibung
Bearbeiten
Links & Dateien
Kategorien
Wettbewerbe
Veranstaltungsanmeldung
Berechtigungen
Ergebnis Upload
Online Meldung
Bearbeiten

Ergebnis Upload

Als Veranstalter haben sie hier die Möglichkeit direkt Ergebnisse und Korrekturen ihrer Veranstaltung zu veröffentlichen.

Anleitung wie sie Ergebnisse für den Upload erstellen: [Anleitungen für Ergebnisse](#).

Auswahl Uploadmöglichkeiten	
Ergebnisse aus COSA WIN Ergebnisse aus COSA WIN veröffentlichen (Ergebnisdaten .zip-Datei)	<input type="button" value="Upload"/>
Dateien aus allen Wettkampfprogrammen Ergebnisse veröffentlichen (.htm/.pdf/.xml Dateien)	<input type="button" value="Upload"/>

Ergebnisse aus Track & Field

Ergebnisse aus Track & Field erhalten wir zentral vom Deutschen Leichtathletik Verband via Schnittstelle. Ein Upload durch den Veranstalter ist nicht mehr notwendig. Gerne können sie weitere Ergebnisdateien hochladen.

Online Meldungen

Dieser Abschnitt wird derzeit überarbeitet und steht bald zur Verfügung.

Meisterschaftsmodus

Dieser Abschnitt wird derzeit überarbeitet und steht bald zur Verfügung.

Häufige Fragen

Antworten auf häufige Fragen rund um das Thema, Ausschreibungen und Online Meldungen finden sie in unserer [Übersicht zu häufigen Fragen](#).

LADV

[ladv.de](#) | [Übersicht Handbücher](#) | [Impressum](#)